

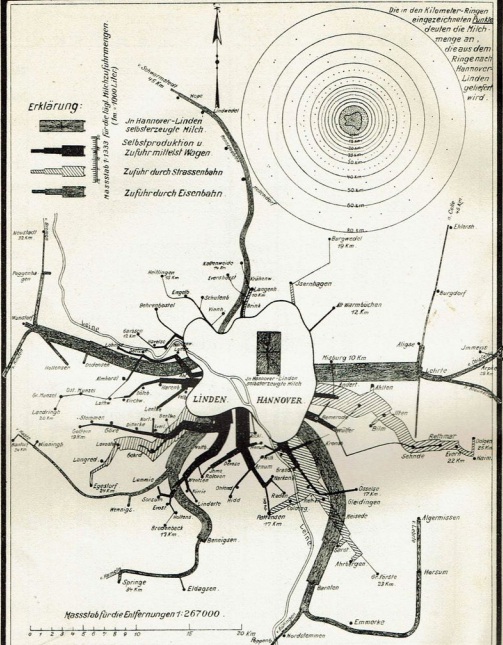
**Erklärung:**



Massstab 1:1333 für die ländl. Milchzufuhrmengen.  
(1 km = 1000 Liter)

In Hannover-Linden  
selbsterzeugte Milch.  
Selbstproduktion u  
Zufuhr mittelst Wagen  
Zufuhr durch Strassenbahn  
Zufuhr durch Eisenbahn

Die in den Kilometer-Ringen  
eingezeichneten Punkte  
deuten die Milch-  
menge an,  
die aus dem  
Ringe nach  
Hannover-  
Linden  
geliefert  
wird.



**16. Die Milchversorgung Hannover-Lindens.**


Die Milchzufuhr durch Wagen, Strassenbahn und Eisenbahn ist nach Art eines Stromes dargestellt, der sich durch den Zufluss aus den aufeinanderfolgenden Ortschaften immer mehr verbreitert. Die Strassenbahn wirkt bei der Milchversorgung mit wie in keiner andern Stadt. Der Norden (Heidegebiet) hat für die Milchlieferung wenig ausgenutzt werden können. Die Zonenringe der Figur rechts oben in der Ecke zeigen, wie rasch die Milchlieferung von Zone zu Zone sinkt, obwohl noch Milch aus weitem Zonen herbeigeschafft wird. Die Zahlen siehe im Statistischen Monatsbericht der Stadt 1911, Nr. 2, Anhang.

## 16. Die Milchversorgung Hannover-Lindens.

Die Milchzufuhr durch Wagen, Straßenbahn und Eisenbahn ist nach Art eines Stromes dargestellt, der sich durch den Zufluß aus den aufeinanderfolgenden Ortschaften immer mehr verbreitert. Die Straßenbahn wirkt bei der Milchversorgung mit wie in keiner andern Stadt. Der Norden (Heidegebiet) hat für die Milchlieferung wenig ausgenutzt werden können. Die Zonenringe der Figur rechts oben in der Ecke zeigen, wie rasch die Milchlieferung von Zone zu Zone sinkt, obwohl noch Milch aus weitem Zonen herbeigeschafft wird. Die Zahlen siehe im Statistischen Monatsbericht der Stadt 1911, Nr. 2, Anhang.

Legende  
Milchzufuhr

Erklärung:



Massstab 1:1333 für die tägl. Milchzufuhrmengen.  
(1m = 1000 Liter.)

In Hannover-Linden  
selbsterzeugte Milch.  
Selbstproduktion u.  
Zufuhr mittelst Wagen.

Zufuhr durch Strassenbahn

Zufuhr durch Eisenbahn.

v. Schwarmstedt  
4,5 Km

Hope

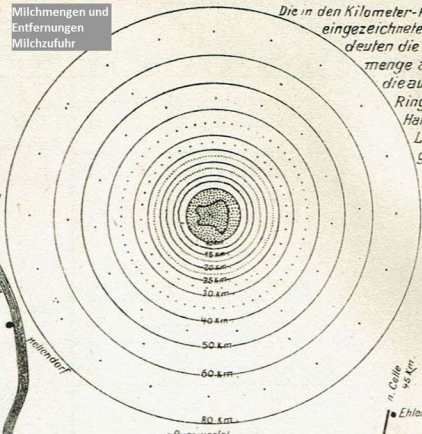
Lindwedel

Hannover-Linden



Milchmengen und  
Entfernungen  
Milchzufuhr

Die in den Kilometer-Ringen  
eingezeichneten Punkte  
deuten die Milch-  
menge an,  
die aus dem  
Ring nach  
Hannover-  
Linden  
geliefert  
wird.



n. Colle  
45 km

Ehlerst.